

多功能包缝机提升您的缝纫能力!

JUKI多功能家用包缝机推出这款令人振奋的型号，可进一步提升您的缝纫能力。利用MO-655五线包缝机，可制作出各种最新花样、居家饰物和手工艺品。这种型号具有差动送料及内置卷边功能，可完成所有流行的包缝和绷缝花样。MO-655可进行2线链式线迹作业，缝制出牢固的5线安全线迹。多功能家用包缝机是一款适合目前最新织物和装饰线的理想产品。给您的缝纫世界增加拷边技术，并为设计开启新的大门!



MO-655

2针、2/3/4/5线包缝，采用差动送料和链式线迹



休闲服

晚礼服

运动服


职业服

JUKI技术使拷边变得精确而又简单

MO-655
具有以下卓越的性能特点:

	MO-655
缝制宽度测量计	■
下弯针穿线器	■
自动卷边	■
彩色编码穿线导向器	■
多功能压脚	■
下切刀调节旋钮	■
厚料切刀系统	■
上/下弯针	■
链线弯针穿线器	■
辅助缝台	■
2/3线转换器	■
可调差动送料	■

标准设备/功能




缝制宽度测量计
设置在护罩上，操作方便，可确保精确的包缝。

下弯针穿线器
可使您在很短的时间内轻松穿线——只需将线滑入槽口，然后将弯针弹回原位即可。

自动卷边
通过内置的包缝宽度选择扳手——无需更换压脚或针板，就可快捷方便地实现自动卷边。

彩色编码穿线导向器
遍及机器的彩色编码穿线导向器使穿线变得简单而高效——专用导向器固定缝线的张力，从而确保稳定的缝制。

多功能压脚
配备有槽导向器，可用于缝制织带、松紧带、珠片和缎带。



下切刀调节旋钮
可快速调节下切刀，从而改变包缝处织物的宽度，实现完美的接缝和卷边。

厚料切刀系统
通过专用传动装置工作，可确保稳定、轻松地裁切各种轻薄厚重的织物。

上/下弯针
具有处理最艰巨作业的工业级强度，并且适合各种装饰线。

链线弯针穿线器
拷边时，链线弯针穿线器让道——如需穿线，只需按下一个按钮——弯针就会伸出，便于穿线。

辅助缝台
作为标准附件，用于链式线迹。

提升缝纫能力的选配附件

暗缝压脚：
零件编号 A9810-634-0A0A




花边压脚：
零件编号 A9820-655-0A0A



聚裱压脚：
零件编号 A9860-655-0A0C



曲珠压脚：
零件编号 A9511-634-0A0A



弹簧压脚：
零件编号 A9815-655-0A0A



珍珠压脚：
零件编号 A9870-634-0A0A



滚带压脚：
零件编号 A9865-655-0A0A

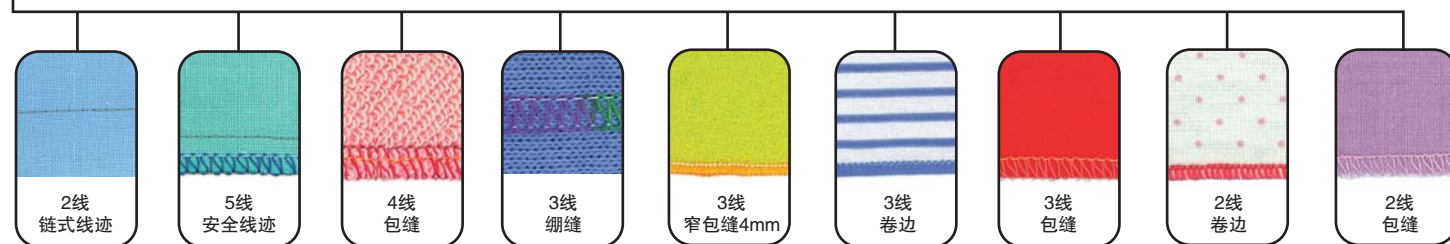


万向/暗缝压脚：
零件编号 A9521-634-0A0



线迹种类

MO-655



标准规格

项目	MO-655
缝速	最大1,500 spm
线数	2/3/4/5线
机针	家用型11或14号
包缝宽度	链针: 10 mm左针: 6 mm / 右针: 4 mm 卷边: 2 mm
针距	1-4 mm(标准: 2.5 mm)/卷边: 1-1.5 mm
差动送料	0.7 - 2.0 (比率)
张力	1线/1张力调节器
内置卷边	右(窄)针或左(宽)针/2或3线
绷缝	2或3线
万向压脚	用于胶带、缎带、窄松紧带
压脚提升	5 mm
外形尺寸	315 mm (宽) × 345 mm (厚) × 295 mm (高)
重量	7.2 Kg (15.5 lbs)

JUKI

重机(中国)投资有限公司

地址: 上海市娄山关路83号新虹桥中心大厦1908室

电话: (021)6236-8822 传真: (021)6236-8821 邮编: 200336

网址: http://www.juki.co.jp/household_ch/

JUKI



JUKI将先进的
包缝技术送到千家万户。

MO-655

2针、2/3/4/5线包缝, 采用差动送料和链式线迹