

**简单方便的操作！
充实易用的功能！**



HZL-35Z




特制前送布牙



自动机针穿线器




特制前送布牙



特制前送布牙位于机针入孔前。送布牙共有七排，可使起缝更加平稳轻松。



自动机针穿线器



自动机针穿线器穿线方便，不会引起用眼疲劳，起缝更加迅速。



起缝轻松



按下压脚按钮，使压脚与针板平行。这样便可轻松地起缝多层织物或重叠材料。



全自动一步式锁钮孔



只要把钮扣放在钮孔压脚上，缝纫机就可根据钮扣大小自动锁钮孔。



筒板和附件盒



附件盒可滑开，用于筒板缝纫。此外，可将标准附件整齐地收存在附件盒中。



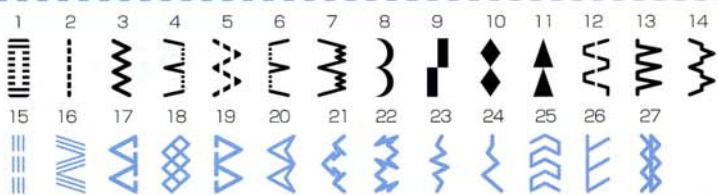
下送布



通过将操纵杆扳向左边或右边，可降下送布牙用于自由移动式绗缝，或将其升起用于正常缝制。*绗缝压脚为选配件。

- 水平旋梭
- 曲折缝线迹宽度调节杆
- 调压器

27种缝纫花样



● 选配件



辅助台板

(P/No.40052011)



同步送料压脚

(P/No.40052012)



绗缝压脚

(P/No.40052013)

HZL-35Z

● 塑料硬壳



● 技术规格

针距	最大: 4mm
曲折缝线迹宽度	最大: 6.5mm
压脚提升高度	2档最大: 11mm
机针	HA×1 #9~#16
尺寸	410(宽)×300(高)×170(厚)mm
重量(机器本身)	7.3公斤



注意

使用产品前请仔细阅读“产品说明书”，以便您正确安全地使用。



重机(中国)投资有限公司

地址:上海市鞍山路83号
新虹桥中心大厦1908室
电话:(021)6236-8888 传真:(021)6236-8821
邮编:200336
网址: http://www.juki.co.jp/household_ch/