

HZL-357ZP-C

JUKI




压脚压力调节
自动机针穿线器
白色LED灯
全自动一步式锁眼
筒板和附件盒
下送布

品质优良

操作简便



内置 32 种缝制花样




压脚压力调节

无论薄料还是厚料，均可根据面料的厚度进行调节从而形成完美的缝迹。



自动机针穿线器

自动机针穿线器穿线方便，启缝更加迅速。



白色LED灯

可清晰照射到针尖，即使长时间使用，也无需担心因发热而损坏。



全自动一步式锁眼

只要把钮扣放在钮孔压脚上，缝纫机就可根据钮扣大小自动锁钮孔。



筒板和附件盒


附件盒可滑开，用于筒形缝制。此外，可将标准附件整齐地收存在附件盒内。



下送布

通过操作扳手下降送布牙，从而可简便进行钉扣或是自由绗缝。

*绗缝压脚请另行购买。



其他，特制前送布牙，水平旋梭，曲折缝摆幅调节盘等。

HZL-357ZP-C

• 塑料机罩



内置 **32** 种
缝制花样


发现简单!!

规格

最大缝制速度	Max. 750 s.p.m.
缝距	Max. 4mm
曲折缝宽度	Max. 7mm
压脚抬升高度	2 段抬升最大 9mm
机针型号	HA x1 #9-#18
尺寸	410 (W) x 308 (H) x 177 (D) mm
重量	7.1kg/15.7lb(仅限机头)
旋梭	水平旋梭

选配件

- | | |
|-----------|----------|
| A. 透明万能压脚 | F. 绗缝压脚 |
| B. 包缝压脚 | G. 直线压脚 |
| C. 三折卷边压脚 | H. 取褶缝压脚 |
| D. 滚边压脚 | I. 上送布压脚 |
| E. 暗缝压脚 | J. 双针 |



JUKI®

重机(中国)投资有限公司

上海市普陀区中江路118弄22号海亮大厦901-903室

电话: 021-6236-8888 传真: Fax.021-6236-8816

http://www.juki.co.jp http://www.weibo.com/jukichina http://u.youku.com/JUKI中国