


HZL-60HR-A

JUKI

# 简单&容易



40种缝制线迹



# HZL-60HR-A



带DVD操作光盘

# 舒适缝制!

## 自动穿线器





自动机针穿线器穿线方便，起缝更加迅速。


## 启动/停止 按钮



通过该启动/停止按钮的颜色来区别机器的状态。

-  【绿色】  
准备开始或缝制时
-  【红色】  
还未准备开始
-  【橘色】  
梭芯绕线


## 反缝，加固缝



HZL-H系列可以在起缝和结束时进行线迹加固。共有2种形式，一个是反缝，另一个是加固缝。

# 缝制稳定!

## 机针上/下 停针位置按钮



按下此按钮即可改变机针的停针位置。同时它不仅能改变停针位置还能进行半针补正。

## 钮扣锁眼



HZL-H系列可根据钮扣的大小自动进行锁眼操作。

## 压脚压力调节



在缝制厚料或是薄料时，可根据面料厚度调节压脚压力。



## HZL-60HR-A

■ 规格

缝速：最高800sti/min  
 机针：HA × 1 #9~#18  
 尺寸：400 (W) × 290 (H) × 188 (D) mm  
 重量 (仅限机头)：5.8kg

## 标配附件



- A: 标准压脚 B: 拉链压脚 C: 装饰缝压脚
- D: 滚边压脚 E: 暗缝压脚 F: 钉扣压脚
- G: 锁眼压脚 H: 拆线器/刷子 I: 螺丝刀 (小)
- J: 螺丝刀 (大) K: 辅助线架 L: 梭芯 (3个) M: 导向轨
- N: 线轴塞 (大) O: 线轴塞 (小) P: 毛毡 Q: 机针 (3根)


# 使用简便!

## 操作设置 简单明了



可以变更缝制尺寸及机针的位置。

## 快速简易参考板



## 其他特点

- 筒板和附件盒
- 水平旋梭
- 下送布牙
- 下送布·厚料缝制
- 钮扣缝制



重机(中国)投资有限公司

上海市普陀区中江路118弄22号海亮大厦901-903室

电话: 021-6236-8888 传真: Fax.021-6236-8816

http://www.juki.co.jp http://www.weibo.com/jukichina http://u.youku.com/JUKI中国




HZL-60HR-B

JUKI

# 简单&容易



40种缝制线迹



# HZL-60HR-B



带DVD操作光盘

# 舒适缝制!

## 自动穿线器



自动机针穿线器穿线方便，起缝更加迅速。


## 启动/停止 按钮



通过该启动/停止按钮的颜色来区别机器的状态。

- 【绿色】  
准备开始或缝制时
- 【红色】  
还未准备开始
- 【橘色】  
梭芯绕线

## 反缝, 加固缝



HZL-H系列可以在起缝和结束时进行线迹加固。共有2种形式，一个是反缝，另一个是加固缝。

# 缝制稳定!

## 机针上/下 停针位置按钮



按下此按钮即可改变机针的停针位置。同时它不仅能改变停针位置还能进行半针修正。

## 钮扣锁眼



HZL-H系列可根据钮扣的大小自动进行锁眼操作。

## 压脚压力调节



在缝制厚料或是薄料时，可根据面料厚度调节压脚压力。

## HZL-60HR-B

■ 规格

缝速：最高800sti/min  
机针：HA × 1 #9~#18  
尺寸：400 (W) × 290 (H) × 188 (D) mm  
重量 (仅限机头)：5.8kg


## 标配附件



- A: 标准压脚 B: 拉链压脚 C: 装饰缝压脚  
D: 滚边压脚 E: 暗缝压脚 F: 钉扣压脚  
G: 锁眼压脚 H: 拆线器/刷子 I: 螺丝刀 (小)  
J: 螺丝刀 (大) K: 辅助线架 L: 梭芯 (3个) M: 导向轨  
N: 线轴塞 (大) O: 线轴塞 (小) P: 毛毡 Q: 机针 (3根)

# 使用简便!

## 操作设置 简单明了



可以变更缝制尺寸及机针的位置。

## 快速简易参考板



硬壳机罩



脚踏控制器

## 其他特点

- 筒板和附件盒
- 水平旋梭
- 下送布牙
- 下送布·厚料缝制
- 钮扣缝制

# JUKI

重机(中国)投资有限公司

上海市普陀区中江路118弄22号海亮大厦901-903室

电话: 021-6236-8888 传真: Fax.021-6236-8816

http://www.juki.co.jp http://www.weibo.com/jukichina http://u.youku.com/JUKI中国




HZL-60HR-C

JUKI

# 简单&容易



40种缝制线迹



# HZL-60HR-C



带DVD操作光盘

# 舒适缝制!

## 自动穿线器



自动机针穿线器穿线方便，起缝更加迅速。


## 启动/停止 按钮



通过该启动/停止按钮的颜色来区别机器的状态。

- 【绿色】  
准备开始或缝制时
- 【红色】  
还未准备开始
- 【橘色】  
梭芯绕线


## 反缝，加固缝



HZL-H系列可以在起缝和结束时进行线迹加固。共有2种形式，一个是反缝，另一个是加固缝。

# 缝制稳定!

## 机针上/下 停针位置按钮



按下此按钮即可改变机针的停针位置。同时它不仅能改变停针位置还能进行半针补正。

## 钮扣锁眼



HZL-H系列可根据钮扣的大小自动进行锁眼操作。

## 压脚压力调节



在缝制厚料或是薄料时，可根据面料厚度调节压脚压力。

## HZL-60HR-C

■ 规格

缝速：最高800sti/min  
机针：HA × 1 #9~#18  
尺寸：400 (W) × 290 (H) × 188 (D) mm  
重量 (仅限机头)：5.8kg

## 标配附件



- A: 标准压脚 B: 拉链压脚 C: 装饰缝压脚
- D: 滚边压脚 E: 暗缝压脚 F: 钉扣压脚
- G: 锁眼压脚 H: 拆线器/刷子 I: 螺丝刀 (小)
- J: 螺丝刀 (大) K: 辅助线架 L: 梭芯 (3个) M: 导向轨
- N: 线轴塞 (大) O: 线轴塞 (小) P: 毛毡 Q: 机针 (3根)


# 使用简便!

## 操作设置 简单明了



可以变更缝制尺寸及机针的位置。

## 快速简易参考板



## 其他特点

- 筒板和附件盒
- 水平旋梭
- 下送布牙
- 下送布·厚料缝制
- 钮扣缝制

# JUKI

重机(中国)投资有限公司

上海市普陀区中江路118弄22号海亮大厦901-903室

电话: 021-6236-8888 传真: Fax.021-6236-8816

http://www.juki.co.jp http://www.weibo.com/jukichina http://u.youku.com/JUKI中国

