

HZL-LB5100

JUKI


为每个人带来愉悦感。

Just Sew Right.



带操作光盘

100种可供选择的丰富的线迹!



操作简便，性能优越！无论是初学者还是中级使用者，都能快速上手的小型智能化家用机。

HZL-LB5100

规格

缝制速度	Max. 700 sti/min
缝迹长度	Max. 5mm
缝迹宽幅	Max. 7mm
机头尺寸	406(W)×298(H)×182(D)mm
机头重量	5.6kg



硬壳机罩

脚踏控制器

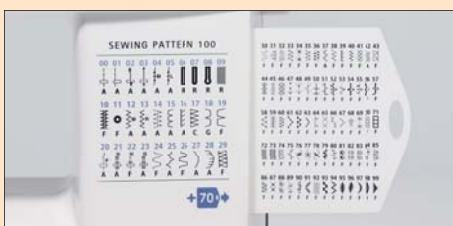


即使是初学者也能迅速上手的简便操作！




LCD液晶显示屏

该机搭载有大型液晶显示屏，无论是可供选择的线迹号或是缝迹的宽幅·长度均可一目了然。



线迹一览表

拉出一览表，即可确认全部线迹。



自动穿线器

用单手即可简便快速地将线穿过针孔。即使穿线器在下降的状态下也能进行固定因此操作十分顺畅。

确实的缝制！多彩的功能！




7枚送布牙

可抑制薄料的缩缝，同时可从布边起缝处确实地进行送布。



强劲的穿刺力

令人震惊的强劲的穿刺力。即使是牛仔布或厚料也能轻松地被缝制。



一步式自动锁眼

可根据纽扣的大小自动进行锁眼缝制。



从厚料开始起缝

从厚料处开始起缝，就是按下压脚的黑色按钮的话，可以将压脚固定在一个水平方向，从而达到顺畅地送布。

更丰富、更简便地功能！

恰当的停止

在运转中如果长按启动/停止按钮的话，则会变成最低速运转，当你想停止缝制的时候只要手一离开就能立即停止下来。

机针上下按钮

按下此按钮机针即可简便地上升或下降。此外，在机器停止时的机针位置也可进行变更。

自动反缝·加固缝

可自动进行直线的起始缝和停车时的返缝或是加固缝。


其他特点

自由臂/水平旋梭/下送布/LED灯

标准配件



选购件



辅助板

JUKI®

重机(中国)投资有限公司

上海市普陀区中江路118弄22号海亮大厦901-903室

电话：021-6236-8888 传真：Fax.021-6236-8816

http://www.juki.co.jp http://www.weibo.com/jukichina http://u.youku.com/JUKI中国